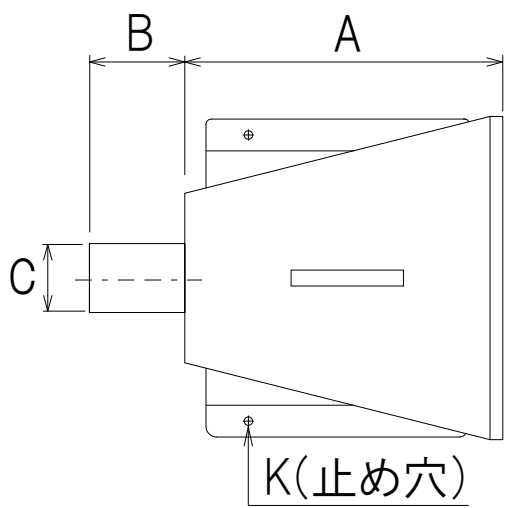
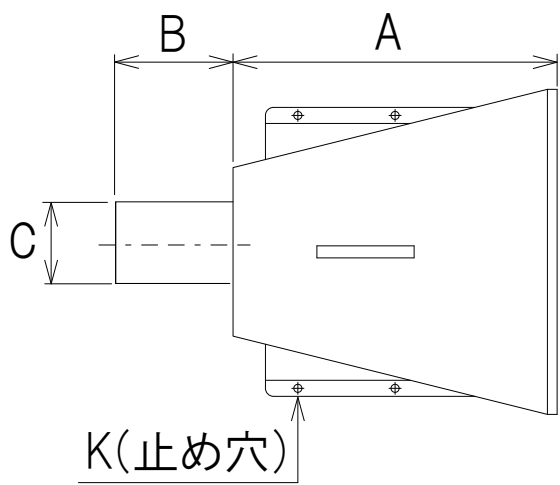


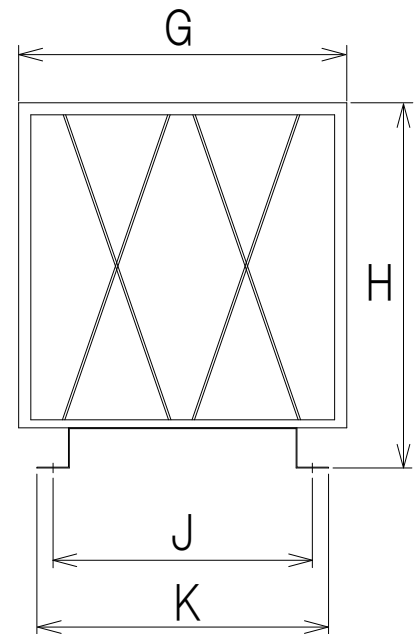
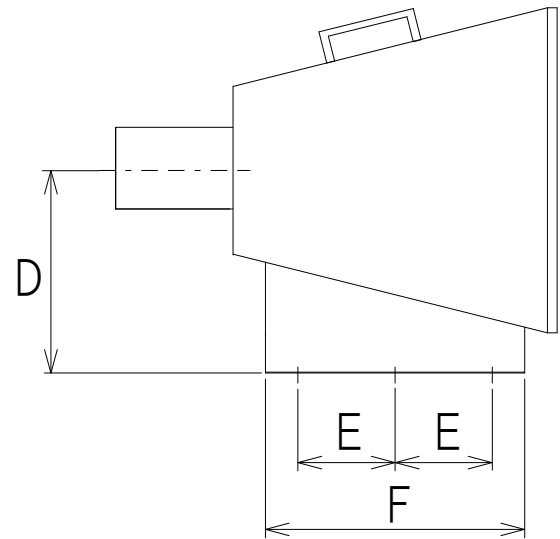
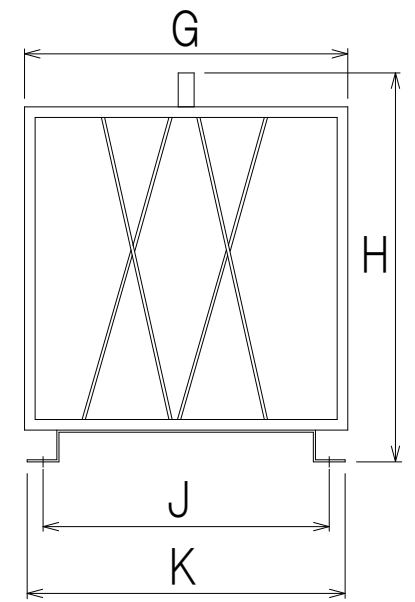
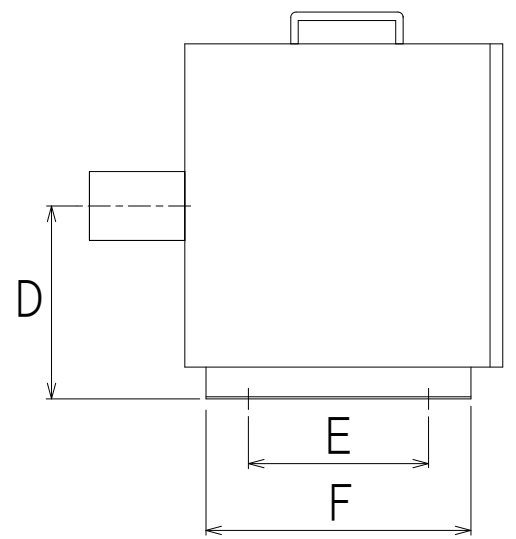
プレフィルターユニット FD型 概略寸法図



FD-200/250/300



FD-400/500



標準仕様(ホース口)

型 式	A	D	E	F	G	H	J	K	L(止め穴)	処理風量
FD-200	200	132	110	150	205	267	180	200	4-φ6	2.4m ³ /min.
FD-250	250	157	140	200	255	317	220	250	4-φ8.5	3.8m ³ /min.
FD-300	300	182	170	250	305	367	270	300	4-φ8.5	5.4m ³ /min.
FD-400	400	252	120	320	405	455	320	360	6-φ11	9.6m ³ /min.
FD-500	500	302	170	420	505	555	440	480	6-φ11	15.0m ³ /min.

配管口径(C)	φ50	φ65	φ75	φ100	φ125	φ150	φ175
B	60	60	60	60	60	60	60

接続部をダンパー仕様にした場合

配管口径(C)	φ50	φ65	φ75	φ100	φ125	φ150	φ175
B	90	90	90	220	220	220	220