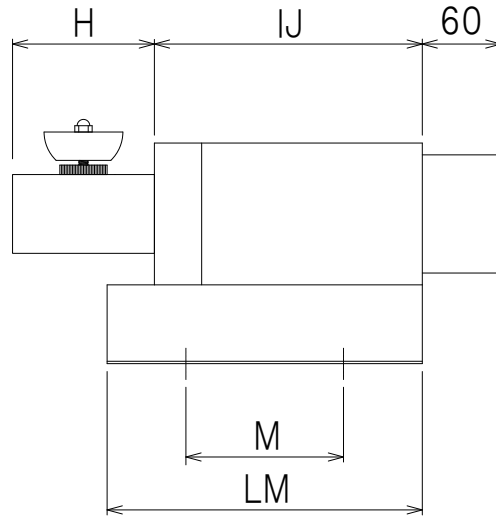
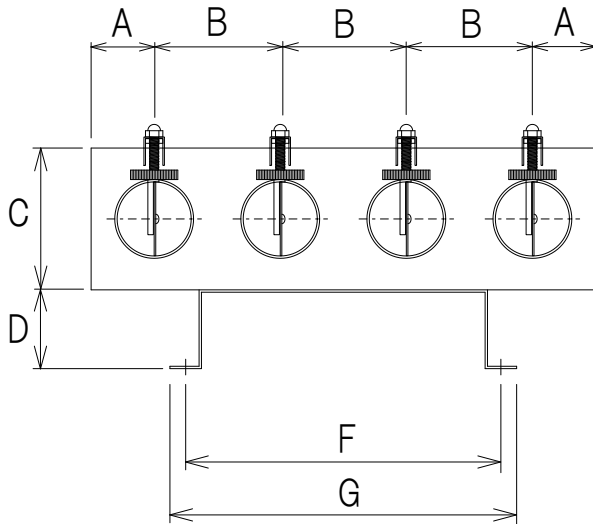
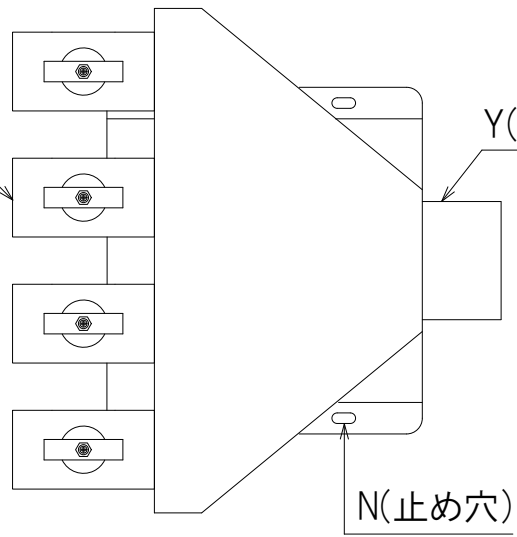


BR型水平多分岐管 概略寸法図

X(接続出口側)
ダンパー付ホース口

Y(接続入口側)
ホース口



X(分岐数)	D	F	G	M	LM	IJ	N(止め穴)	接続入口側(X)			
								A	B	H	
φ 50×2~3分岐 φ 65×2~3分岐 φ 75×2分岐	50	100	120	100	200	170	4-φ 7L15	φ 50	40	80	90
φ 50×4~5分岐 φ 65×4分岐 φ 75×3~4分岐 φ 100×2~3分岐 φ 125×2分岐	50	200	220	100	200	170	4-φ 7L15	φ 65	45	90	90
φ 50×6~8分岐 φ 65×5~7分岐 φ 75×5~6分岐 φ 100×4分岐 φ 125×3~4分岐	60	330	360	160	320	280	4-φ 9L18	φ 75	50	100	90
φ 50×9~10分岐 φ 65×8~10分岐 φ 75×7~9分岐 φ 100×5~7分岐 φ 125×5分岐	80	440	480	240	440	380	4-φ 9L18	φ 100	70	140	220
φ 75×10分岐 φ 100×8~10分岐 φ 125×6~8分岐	100	650	700	280	560	500	4-φ 11L20	φ 125	85	170	220
								接続入口側(Y)		C	
								φ 50	80		
								φ 65	80		
								φ 75	90		
								φ 100	120		
								φ 125	150		
								φ 150	180		
								φ 175	210		
								φ 200	240		

品番指定方法: 型番名称(BR)-(入口側)口径-(出口側)ダンパー口径×分岐数

(例) BR-φ 100-Dφ 50×3